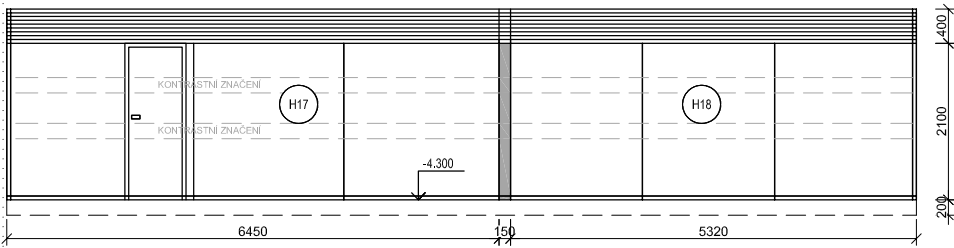
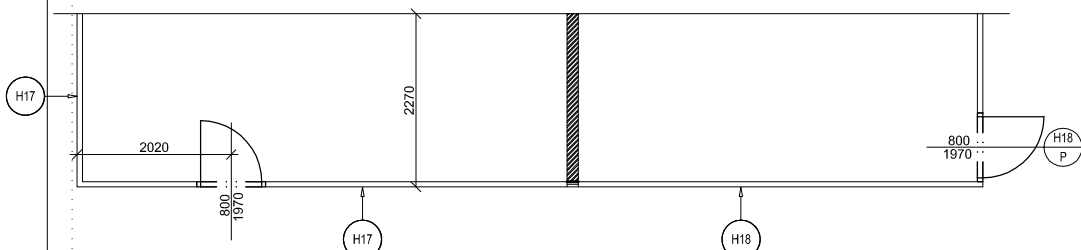
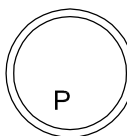


OZN.	SCHEMA	POPIS	POČET KUSŮ			
			1.NP	1.PP	2.PP	CELK
<div>H17</div> <div>H18</div>	<div></div> <p>VNITŘNÍ PROSKLENÉ HLINÍKOVÉ STĚNY S OTEVÍRAVÝMI DVEŘMI PROSKLENÍ PLAVČÍKA 2270 + 6450 VÝŠKA 2100 + 400 MM, DVEŘE ŠÍŘKA 800 PROSKLENÍ KABINY 2270 + 5320 VÝŠKA 2100 + 400 MM, DVEŘE ŠÍŘKA 800 STĚNY NA SEBE NAVAZUJÍ PEVNÝM PLNÝM DÍLEM PŘEKRÝVAJÍCÍ ZDIVO TL.300 MM NAD PROSKLENÍM PLNÝ PÁS S VÝPLNÍ V LÍCI RÁMU A VE STEJNÉM ODSTÍNU ONSTRUKCE: PROSKLENÁ STĚNA JE NAVRŽENA Z RÁMOVÉ DVEŘNÍ KONSTRUKCE Z HLINÍKOVÝCH PROFILŮ ZE SLITINY AlMgSi 0,5 F 22 DLE DIN 1748 A DIN 17615 HLINÍKOVÉ PROFILY A PLECHY MUSÍ BÝT ELOXOVÁNY DLE DIN 17611 (ANODICKÁ OXIDACE). BAREVNÝ NÁTĚR KVALITNÍ PRÁŠKOVÝ VYPALOVACÍ LAK. TĚSNÍČÍ PROFILY MUSÍ BÝT Z EPDM. DORAZOVÉ TĚSNĚNÍ DVEŘÍ. ZASKLENÍ: BEZPEČNOSTNÍM VRSTVENÝM DVOJSKLEM ČIRÝM (VSG) KOVÁNÍ ÚNIKOVÝCH DVEŘÍ : KLIKA - KLIKA, ZÁMEK FAB, DVEŘNÍ ZARÁŽKA, MATERIÁL NEREZ V4A AISI316L, DORAZOVÉ TĚSNĚNÍ, DVEŘE DO KABINY S OBOUSTRANNÝM MADLEM A SAMOZAVÁRAČEM SKLO STĚN A DVEŘÍ MUSÍ BÝT VE VÝŠCE 900 A 1500 MM OZNAČENO VÝRAZNOU PÁSKOU ŠÍŘKY NEJMÉNĚ 50 MM, NEBO PRUHEM ZE ZNAČEK O ROZMĚRU 50 X 50 MM, VZDÁLENÝMI OD SEBE MAX. 150 MM, JASNĚ VIDITELNÝMI PROTI POZADÍ.</p> <div></div>	-	1	-	1	
			-	1	-	1
<div>H19</div> <div>H20</div> <div>H21</div> <div>H22</div>	<div><div></div><div>HLINÍKOVÉ OKNO FIX - KULATÉ ROZMĚR: Ø1500 MM</div></div> <div><div></div><div>HLINÍKOVÉ OKNO FIX - KULATÉ ROZMĚR: Ø1000 MM</div></div> <div><div></div><div>HLINÍKOVÉ OKNO FIX - KULATÉ ROZMĚR: Ø1750MM</div></div> <div><div></div><div>HLINÍKOVÉ OKNO FIX - KULATÉ ROZMĚR: Ø1950 MM</div></div>	-	4	-	4	
			-	1	-	1
			-	2	-	2
			-	2	-	2