

Pozn.: Barva a provedení bude vzorokováno a odsouhlaseno zástupci památkové péče, investorem a autorem projektu

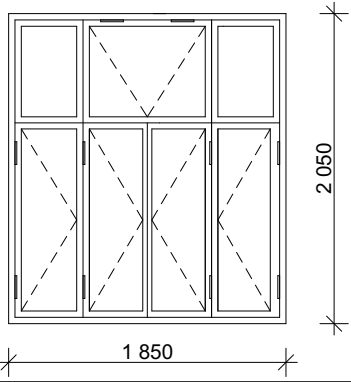
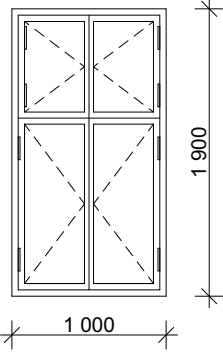
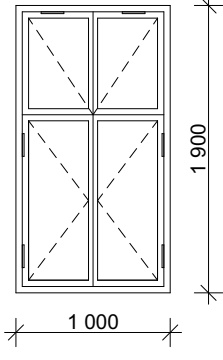
Etapizace:

- Ve I. etapě bude provedena náhrada oken a dveří, které se mění včetně vnějších křídel, nebo se jedná o výkladec/ vstupní dveře, dále se provede nátěr kování vnějších zbylých vnějších oken

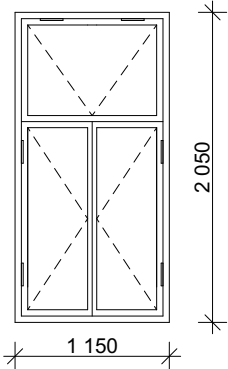
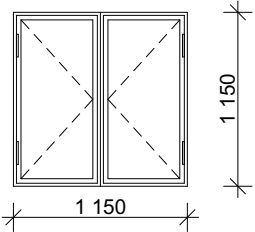
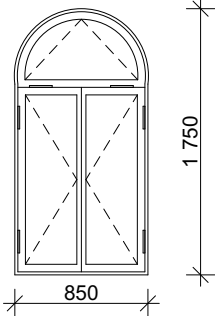
- Ve II. etapě se budou měnit vnitřní rámy a křídla oken, kde budou vnější zachovávána

ZODP.PROJEKTANT	VYPRACOVAL	KONTROLOVAL	Ing. Jan CHALOUPSKÝ Projekty, průzkumy a posudky staveb U Hřiště 639 Trutnov	
ING. CHALOUPSKÝ	ING. PILC	ING. CHALOUPSKÝ		
INVESTOR: Město Vrchlabí, Zámek č.p.1, 543 71 Vrchlabí				
AKCE : Vrchlabí č.p.100 Oprava fasády, sanace vlhkosti a náhrada oken Projekt pro ohlášení udržovacích prací na kulturní památce I. etapa			FORMÁT	A4
			DATUM	06/2019
			STUPEŇ	OUPnKP
			ZAK. Č.	5322/19
			MĚŘÍTKO	Č. VÝKRESU
OBSAH : Výpis oken a dveří				B.7

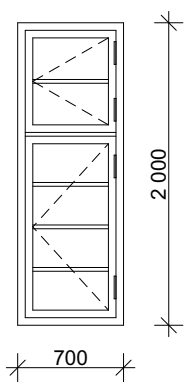
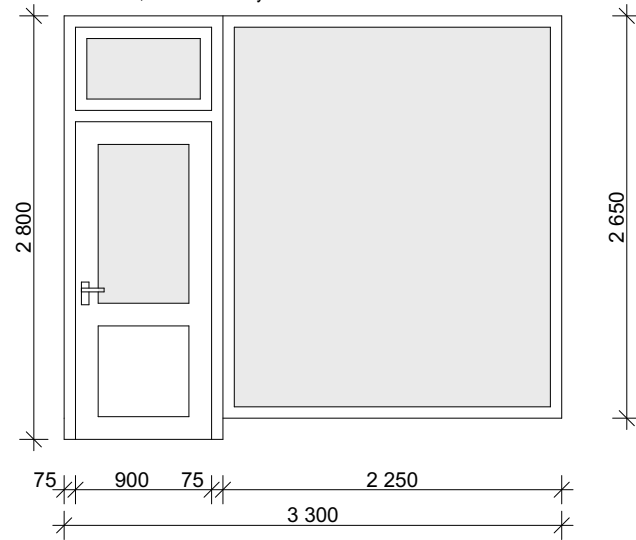
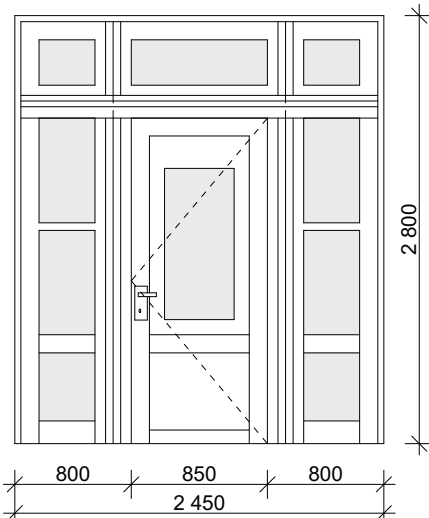
VÝPIS OKEN A DVEŘÍ - STÁVAJÍCÍ STAV

OZN	SCHÉMA, POPIS	ROZMĚRY	POZNÁMKA	BARVA	KS
O1 II. etapa	<p>Okno dřevěné (borovice) špaletové, pětikřídle, otevíravé a výklopné, vnější okno ponecháno - nátěr kování, vnitřní okno provedeno formou kopie historického originálu, křídlo okna spojeno oc. úhelníky v barvě rámu a zajištěno lepením, jednoduché zasklení</p> 	<p>celek: 1220 x 1800 mm</p> <p>křídla: 4x 450 x 1250 mm 1x 900 x 600 mm</p> <p>rám: šířka 50 mm tl. 40 mm</p> <p>křídlo: šířka 45 mm tl. 35 mm</p> <p>krycí lišta: šířka 45 mm tl. 20 mm</p>	<p>klíčky: mosaz</p> <p>závěsy: hliníkové s ozdobnou olivou v barvě rámu</p> <p>zasklení: jednoduché</p> <p>ostění: špaletové dřevěné v odstínu bílém dle vnějšího rámu</p> <p>parapet: vnitřní dubový vnější parapet z hliníkového plechu odstínu antracit</p> <p>obnova vnitřního okna s rámem a špaletou při zachování vnějších výplní a rámu</p>	<p>vnitřní rám + křídlo: slonovinová kost</p> <p>špaleta: bílá</p> <p>zasklení: čiré</p>	2
O2a II. etapa	<p>Okno dřevěné (borovice) špaletové, čtyřkřídle, otevíravé, vnější okno ponecháno - nátěr kování, vnitřní okno provedeno formou kopie historického originálu, křídlo okna spojeno oc. úhelníky v barvě rámu a zajištěno lepením, jednoduché zasklení</p> 	<p>celek: 1000 x 1900 mm</p> <p>křídla: 2x 450 x 1150 mm 2x 450 x 600 mm</p> <p>rám: šířka 50 mm tl. 40 mm</p> <p>křídlo: šířka 45 mm tl. 35 mm</p> <p>krycí lišta: šířka 45 mm tl. 20 mm</p>	<p>klíčky: mosaz</p> <p>závěsy: hliníkové s ozdobnou olivou v barvě rámu</p> <p>zasklení: jednoduché</p> <p>ostění: špaletové dřevěné v odstínu bílém dle vnějšího rámu</p> <p>parapet: vnitřní dubový vnější parapet z hliníkového plechu odstínu antracit</p> <p>obnova vnitřního okna s rámem a špaletou při zachování vnějších výplní a rámu</p>	<p>vnitřní rám + křídlo: slonovinová kost</p> <p>špaleta: bílá</p> <p>zasklení: čiré</p>	4
O2b II. etapa	<p>Okno dřevěné (borovice) špaletové, trojkřídle, otevíravé a výklopné, vnější okno ponecháno - nátěr kování, vnitřní okno provedeno formou kopie historického originálu, křídlo okna spojeno oc. úhelníky v barvě rámu a zajištěno lepením, jednoduché zasklení</p> 	<p>celek: 1000 x 1900 mm</p> <p>křídla: 2x 450 x 1150 mm 1x 900 x 600 mm</p> <p>rám: šířka 50 mm tl. 40 mm</p> <p>křídlo: šířka 45 mm tl. 35 mm</p> <p>krycí lišta: šířka 45 mm tl. 20 mm</p>	<p>klíčky: mosaz</p> <p>závěsy: hliníkové s ozdobnou olivou v barvě rámu</p> <p>zasklení: jednoduché</p> <p>ostění: špaletové dřevěné v odstínu bílém dle vnějšího rámu</p> <p>parapet: vnitřní dubový vnější parapet z hliníkového plechu odstínu antracit</p> <p>obnova vnitřního okna s rámem a špaletou při zachování vnějších výplní a rámu</p>	<p>vnitřní rám + křídlo: slonovinová kost</p> <p>špaleta: bílá</p> <p>zasklení: čiré</p>	5

VÝPIS OKEN A DVEŘÍ - STÁVAJÍCÍ STAV

OZN	SCHÉMA, POPIS	ROZMĚRY	POZNÁMKA	BARVA	KS
O3 II. etapa	<p>Okno dřevěné (borovice) špaletové, trojkřídlé, otevíravé a výklopné, vnější okno ponecháno - nátěr kování, vnitřní okno provedeno formou kopie historického originálu, křídlo okna spojeno oc. úhelníky v barvě rámu a zajištěno lepením, jednoduché zasklení</p> 	<p>celek: 1150 x 2050 mm</p> <p>křídla: 2x 450 x 1250 mm 1x 900 x 600 mm</p> <p>rám: šířka 50 mm tl. 40 mm</p> <p>křídlo: šířka 45 mm tl. 35 mm</p> <p>krycí lišta: šířka 45 mm tl. 20 mm</p> <p>obnova svázání vnitřního a vnější okna pásovinou v omítce</p>	<p>klíčky: mosaz</p> <p>závěsy: hliníkové s ozdobnou olivou v barvě rámu</p> <p>zasklení: jednoduché</p> <p>ostění: zděné omítané v odstínu bílém dle vnějšího rámu</p> <p>parapet: vnitřní dubový vnější parapet z hliníkového plechu odstínu antracit</p> <p>obnova vnitřního okna s rámem a špaletou při zachování vnějších výplní a rámu</p>	<p>vnitřní rám + křídlo: slonovinová kost</p> <p>špaleta: bílá</p> <p>zasklení: čiré</p>	9
O4	<p>Okno dřevěné (borovice) špaletové, dvoukřídlé, otevíravé, výměna vnějších i vnitřních oken provedeno formou kopie historického originálu, křídlo okna spojeno oc. úhelníky v barvě rámu a zajištěno lepením, jednoduché zasklení</p> 	<p>celek: 1150 x 1150 mm</p> <p>křídla: 2x 550 x 1100 mm</p> <p>rám: šířka 50 mm tl. 40 mm</p> <p>křídlo: šířka 45 mm tl. 35 mm</p> <p>krycí lišta: šířka 45 mm tl. 20 mm</p>	<p>klíčky: mosaz</p> <p>závěsy: hliníkové s ozdobnou olivou v barvě rámu</p> <p>zasklení: jednoduché</p> <p>ostění: špaletové dřevěné v odstínu bílém dle vnějšího rámu</p> <p>parapet: vnitřní dubový vnější parapet z hliníkového plechu odstínu antracit</p> <p>obnova vnějšího a vnitřního okna s rámem a špaletou, oprava připojení oplechování střešní křtiny na rám</p>	<p>vnitřní rám + křídlo: slonovinová kost</p> <p>špaleta: bílá</p> <p>zasklení: čiré</p>	6
O5	<p>Okno dřevěné (borovice) špaletové, trojkřídlé, otevíravé, výměna vnějších i vnitřních rámu oken, vnějšího sklopného křídla a vnitřních křídel provedeno formou kopie historického originálu, křídlo okna spojeno oc. úhelníky v barvě rámu a zajištěno lepením, jednoduché zasklení</p> 	<p>celek: 850 x 1750 mm</p> <p>křídla: 2x 400 x 1200 mm 1x 800 x 450</p> <p>rám: šířka 70 mm tl. 40 mm</p> <p>křídlo: šířka 40 mm tl. 40 mm</p> <p>krycí lišta: šířka 70 mm tl. 20 mm</p> <p>obnova svázání vnitřního a vnější okna pásovinou v omítce</p>	<p>klíčky: mosaz</p> <p>závěsy: hliníkové s ozdobnou olivou v barvě rámu</p> <p>zasklení: jednoduché</p> <p>ostění: zděné omítané v odstínu bílém dle vnějšího rámu</p> <p>parapet: vnitřní dubový vnější parapet z hliníkového plechu odstínu antracit</p> <p>obnova vnitřního okna s rámem a špaletou při zachování vnějších výplní a rámu</p>	<p>vnější rám a sklopné křídlo: bílá dle stávajících vnějších křídel</p> <p>vnitřní rám + křídlo: slonovinová kost</p> <p>špaleta: bílá</p> <p>zasklení: čiré</p>	2

VÝPIS OKEN A DVEŘÍ

OZN	SCHÉMA, POPIS	ROZMĚRY	POZNÁMKA	BARVA	KS
O6	<p>Okno dřevěné (borovice) špaletové, dvoukřídlé, otevíravé, výměna vnějších i vnitřních rámu oken, vnějšího sklopného křídla a vnitřních křídel provedeno formou kopie historického originálu, křídlo okna spojeno oc. úhelníky v barvě rámu a zajištěno lepením, jednoduché zasklení</p> 	<p>celek: 700 x 2000 mm</p> <p>křídla: 1x 600 x 1200 mm 1x 600 x 600 mm</p> <p>rám: šířka 70 mm tl. 40 mm</p> <p>křídlo: šířka 40 mm tl. 40 mm</p> <p>dělicí lišty: 25 x 25 mm</p> <p>obnova svázání vnitřního a vnější okna pásovinou v omítce</p>	<p>kličky: mosaz</p> <p>závěsy: hliníkové s ozdobnou olivou v barvě rámu</p> <p>zasklení: jednoduché</p> <p>ostění: zděné omítané v odstínu bílém dle vnějšího rámu</p> <p>parapet: vnitřní dubový vnější parapet z hliníkového plechu odstínu antracit</p> <p>obnova vnitřního okna s rámem a špaletou při zachování vnějších výplní a rámu</p>	<p>vnitřní rám + křídlo: slonovinová kost</p> <p>špaleta: bílá</p> <p>zasklení: čiré</p>	1
O7	<p>Obnova a sjednocení nátěru výkladce včetně dveří, přebroušení a odstranění staré barvy, sjednocující napouštěcí nátěr ve středně hnědém odstínu (dle dveří D1)</p> <p>oprava kovové mříže, očištění + nový nátěr v odstínu kovářská čerň</p> 			<p>rám, křídlo a dřevěné výplně: středně hnědá</p> <p>mříž: kovářská čerň</p> <p>zasklení: čiré stávající</p>	1
D1	<p>Dveře dřevěné (borovice), jednokřídlé, kazetové s nadsvětlíkem, a skleněnou výplní z drátoskla, provedeny formou kopie historického originálu</p> 	<p>celek: 2450 x 2800 mm</p> <p>křídlo: 850 x 2150 mm</p>	<p>klika, klapačky, závěsy: použití původních prvků kování, očištění + nátěr</p> <p>závěsy: 2x 3 ks závěsů kovářský výrobek, očištění + nátěr</p> <p>zárubeň: dřevo borovice</p> <p>práh: bez prahu</p> <p>kazety: dřevo borovice</p> <p>nadsvětlík: jednoduché zasklení drátosklem</p> <p>- z původních dveří budou využity stávající prvky kování</p>	<p>dveře: středně hnědá</p> <p>zasklení: čiré</p>	1



D1 - hlavní vstupní dveře



D1 - profilovaná odřízlá okapnička




D1 - vnitřní kované závěsy



D1 - výplně



O2 - mosazná klička hlavního křídla



O2 - mosazná klička bočních křidel



O2 - dřevěná špaleta




O5 - zděná špaleta




detail profilování okna



spojení křídla pomocí úhelníků



řezový pohled na profilaci okna



detail závěsů vnitřních oken s olivou